

МЕСЕЧЕН СТАТИСТИЧКИ БИЛТЕН

МАРТ 2020

Пазарна капитализација : 156.398.219.528

Промет : 2.785.792.356

Број на трансакции: 4.828

МБИ10: 3.623,23

↓15,65%

↑250,23%

↑98,11%

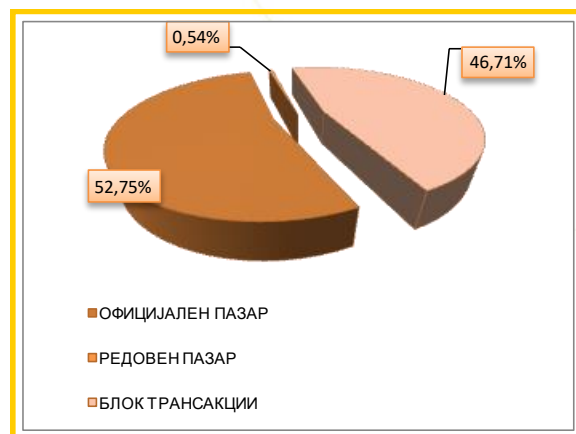
↓22,47%

БЕРЗАНСКИ ПОКАЗАТЕЛИ

ПРОМЕТ (денари)	Февруари 2020	Март 2020	%
КЛАСИЧНО ТРГУВАЊЕ	632.283.863	1.484.434.935	134,77
АКЦИИ	631.185.938	1.446.736.000	129,21
ОБВРЗНИЦИ	1.097.925	37.698.935	3.333,65
ПРОСЕЧЕН ДНЕВЕН ПРОМЕТ (денари)	31.614.193	67.474.315	113,43
ПРОСЕЧЕН ДНЕВЕН БРОЈ НА ТРАНСАКЦИИ	121	219	80,99
БЛОК ТРАНСАКЦИИ	70.658.860	1.301.357.421	1741,75
ЈАВНИ БЕРЗАНСКИ АУКЦИИ	0	0	-
ЈАВНА ПОНУДА НА ХВ	92.477.395	0	-
ВКУПНО	795.420.118	2.785.792.356	250,23
БРОЈ НА ТРАНСАКЦИИ			
КЛАСИЧНО ТРГУВАЊЕ	2.423	4.805	98,31
БЛОК ТРАНСАКЦИИ	10	23	130,00
ЈАВНИ БЕРЗАНСКИ АУКЦИИ	0	0	-
ЈАВНА ПОНУДА НА ХВ	4	0	-
ВКУПНО	2.437	4.828	98,11
ПАЗАРНА КАПИТАЛИЗАЦИЈА (денари)			
ПАЗАРНА КАПИТАЛИЗАЦИЈА НА АКЦИИ	185.414.765.578	156.398.219.528	-15,65
БЕРЗАНСКА КОТАЦИЈА	181.272.723.263	152.256.177.213	-16,01
ПАЗАР НА АДПОИ	4.142.042.315	4.142.042.315	0,00
ПАЗАРНА КАПИТАЛИЗАЦИЈА НА ОБВРЗНИЦИ	3.731.967.292	7.434.117.191	99,20
ПАЗАРНА КАПИТАЛИЗАЦИЈА НА ДРУГИ ХВ	313.009.550	313.009.550	0,00
ВКУПНО ПАЗАРНА КАПИТАЛИЗАЦИЈА	189.459.742.420	164.145.346.268	-13,36
МБИ10	4.673,54	3.623,23	-22,47
ОМБ	132,82	133,11	0,22
БРОЈ НА КОТИРАНИ ДРУШТВА	100	100	0,00
БРОЈ НА ДЕНОВИ НА ТРГУВАЊЕ	20	22	10,00

СТРУКТУРА НА ПРОМЕТ

Пазарен сегмент	Промет (денари)	Промет (ЕВРА)	% на учество	Број на трансакции
Официјален пазар	1.469.415.030	23.817.294	52,75	4.800
Редовен пазар	15.019.905	243.454	0,54	5
Блок трансакции	1.301.357.421	21.093.419	46,71	23
Вкупно	2.785.792.356	45.154.168	100,00	4.828



МЕСЕЧЕН СТАТИСТИЧКИ БИЛТЕН

НАЈТРГОВАНИ АКЦИИ НА ОФИЦИЈАЛЕН ПАЗАР

Хартија од вредност	Макс (денари)	Мин (денари)	Просечна цена (денари)	Количина	Промет во БЕСТ во денари	Промет во ЕВРА	% Учество во прометот	Број на транс.	Пазарна капитализација (денари)
Комерцијална банка Скопје	8.000,00	5.054,00	6.618,04	91.728	592.519.151	9.603.971	41,39	1.632	13.736.233.088
Алколоид Скопје	13.200,00	8.354,00	10.600,95	28.399	298.091.147	4.831.664	20,82	895	13.890.565.189
НЛБ Банка Скопје	19.000,00	12.203,00	16.486,34	9.862	161.494.391	2.617.609	11,28	451	11.852.658.558
Макпетрол Скопје	78.000,00	43.258,00	61.257,78	2.351	134.220.965	2.175.541	9,37	522	5.674.887.549
Гранит Скопје	1.200,00	696,00	903,03	72.968	65.835.674	1.067.108	4,6	350	2.429.029.214
ТТК Банка Скопје	1.700,00	1.060,00	1.391,45	30.104	40.593.510	657.966	2,84	198	1.058.597.408
Реплек Скопје	83.500,00	80.604,00	82.410,39	284	23.556.924	381.829	1,65	61	2.164.320.000
УНИ Банка Скопје	2.300,00	1.550,00	1.912,75	11.474	22.895.904	371.113	1,60	95	1.029.185.495
Стопанска банка Скопје	1.260,00	830,00	1.023,34	21.563	20.676.821	335.143	1,44	131	15.468.846.471
Стопанска банка Битола	3.296,00	2.100,00	2.594,96	7.140	20.173.248	326.981	1,41	101	899.247.100
Останати				61.114	51.658.360	837.317	3,61	314	84.052.607.142
Вкупно				336.987	1.431.716.095	23.206.242	100,00	4.750	152.256.177.213

АКЦИИ НА ОФИЦИЈАЛЕН ПАЗАР— НАЈГОЛЕМ ПОРАСТ/ПАД

Акција	Просечна цена (денари) 28.02.2020	Просечна цена (денари) 31.03.2020	% на промена
НАЈГОЛЕМ ПОРАСТ			
ФЗЦ 11 Октомври Куманово	550,00	600,00	9,09
Реплек Скопје	81.000,00	83.500,00	3,09
НАЈГОЛЕМО ОПАЃАЊЕ			
ОКТА Скопје	4.385,00	3.000,00	-31,58
Макпетрол Скопје	72.613,89	50.496,41	-30,46
ТТК Банка АД Скопје	1.637,77	1.166,00	-28,81
Фершпед Скопје	74.000,00	53.460,00	-27,76
Гранит Скопје	1.069,02	790,86	-26,02

ПРЕГЛЕД НА ТРГУВАЊЕ СО ОБВРЗНИЦИ

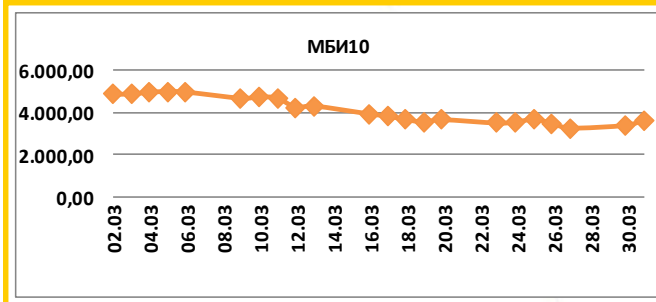
	МАКС (%)	МИН (%)	Последна просечна дневна цена (%)	Последен датум на тргување	Обем (ХВ во ЕВРА)	Промет (денари)	Промет (ЕВРА)	Принос до достасување на обврзницата*
Р. Македонија - државна обврзница DO2019/12-0934	100,00	100,00	100,00	30.3.2020	2.432	24.320.000	394.197	3,10%
Р. Македонија - денационализација 14	99,20	99,20	99,20	20.3.2020	18.148	1.110.684	18.003	2,31%
Р. Македонија - денационализација 15	99,00	99,00	99,00	09.3.2020	1.062	64.864	1.051	2,33%
Р. Македонија - денационализација 16	99,00	99,00	99,00	20.3.2020	107.804	6.584.479	106.726	2,29%
Р. Македонија - денационализација 17	99,00	99,00	99,00	24.3.2020	4.937	301.552	4.888	2,25%
Р. Македонија - денационализација 18	98,70	98,70	98,70	23.3.2020	87.323	5.317.356	86.188	2,31%

*Моделот на калкулација го покажува годишниот просечен принос до достасување на обврзници со рок на достасување над 1 година и е прилагоден на карактеристиките на обврзниците. Датум на пресметување 31.03.2020 година, со последната просечна цена на тргување на обврзниците

МЕСЕЧЕН СТАТИСТИЧКИ БИЛТЕН

Вредност на 31.03.2020 3.623,23

Максимална вредност во Март (05.03.2020)	4.997,82
Минимална вредност во Март (27.03.2020)	3.256,92
% на промена од 30.12.2019	-22,06%



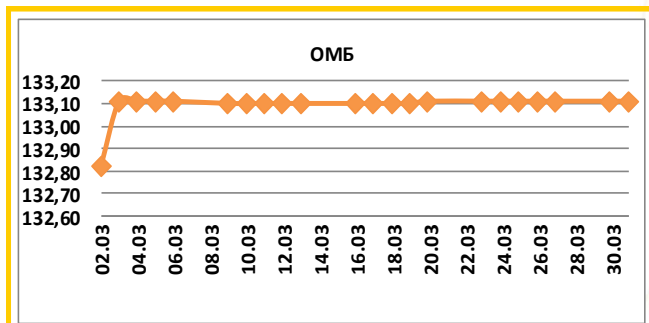
Се за Македонскиот Берзански Индекс МБИ10 на:
<http://www.mse.com.mk/Indices.aspx?Index=MBI10>

Елементи на МБИ10	Вкупен промет (денари)	Обем	Број на трансакции	Последна дневна просечна цена	% на месечна промена на цена
Алколоид Скопје	331.530.277	31.729	900	9.704,50	-22,46
Гранит Скопје	68.035.674	74.968	351	790,86	-26,02
Комерцијална банка Скопје	681.017.061	103.283	1.638,00	6.027,13	-14,69
Макпетрол Скопје	134.220.965	2.351	522	50.496,41	-30,46
Македонијатурист Скопје	10.851.240	2.382	29	4.400,00	-21,43
Стопанска банка Скопје	20.676.821	21.563	131	885,95	-22,65
ТТК Банка Скопје	51.545.510	36.884	201	1.166,00	-28,81
Македонски Телеком Скопје	11.808.879	40.630	92	268,83	-15,99
Стопанска банка Битола	73.956.413	25.495	103	2.300,00	-22,30
НЛБ Банка Скопје	189.330.591	11.444	454	13.878,00	-22,87

ОМБ

Вредност на 31 03.2020 133,11

Максимална вредност во Март (03.03.2020)	133,11
Минимална вредност во Март (02.03.2020)	132,82
% на промена од 30.12.2019	0,15%



Се за Индексот за обврзници на Македонската берза ОМБ на:
<http://www.mse.com.mk/Indices.aspx?Index=OMB>

Елементи на ОМБ	Вкупен промет (денари)	Обем	Број на трансакции	Последна дневна просечна цена	% на месечна промена на цена
Обврзници на РМ за денационал. (RMDEN10)	0	0	0	99,00	0,00
Обврзници на РМ за денационал. (RMDEN11)	0	0	0	99,00	0,00
Обврзници на РМ за денационал. (RMDEN12)	0	0	0	99,50	0,00
Обврзници на РМ за денационал. (RMDEN13)	0	0	0	99,00	0,00
Обврзници на РМ за денационал. (RMDEN14)	1.110.684	18.148	2	99,20	0,20
Обврзници на РМ за денационал. (RMDEN15)	64.864	1.062	1	99,00	-0,50
Обврзници на РМ за денационал. (RMDEN16)	6.584.479	107.804	9	99,00	0,72
Обврзници на РМ за денационал. (RMDEN17)	301.552	4.937	2	99,00	0,00
Обврзници на РМ за денационал. (RMDEN18)	5.317.356	87.323	8	98,70	0,00

МЕСЕЧЕН СТАТИСТИЧКИ БИЛТЕН

ПОКАЗАТЕЛИ ЗА КОТИРАНИТЕ ДРУШТВА ОД МБИ10

Друштво	Коефициент цена на акција/ добивка по акција ¹	Дивиденден принос ²	Учество на странски инвеститори во основна главнина во Март 2020	Учество на странски инвеститори во основна главнина во Февруари 2020	Промена
Алколоид АД Скопје	14,94	3,02%	2,98%	3,29%	-0,31%
Гранит АД Скопје	9,12	3,32%	5,07%	5,37%	-0,30%
Комерцијална банка АД Скопје	8,26	6,35%	3,24%	3,58%	-0,34%
Макпетрол АД Скопје	7,86	2,12%	1,30%	1,27%	0,03%
Македонијатурист АД Скопје	18,75	5,44%	0,80%	0,81%	-0,01%
Стопанска банка АД Скопје	7,54	7,13%	92,38%	92,38%	0,00%
ТТК Банка АД Скопје	11,66	7,55%	1,26%	1,26%	0,00%
Македонски Телеком АД Скопје	15,72	6,88%	1,48%	1,48%	0,00%
Стопанска банка АД Битола	59,79	0,00%	3,48%	3,45%	0,03%
НЛБ Банка АД Скопје	7,61	10,54%	87,88%	88,26%	-0,38%

[1] Цена на акција на последен ден на тргување/Добивка по акција.

[2] Показателите се пресметани со користење на податоци од последните објавени финансиски извештаи и последната исплатена дивиденда.

СТРАНКИ ИНВЕСТИТОРИ НА ОФИЦИЈАЛНИОТ ПАЗАР НА БЕРЗАТА

Март 2020	Странски правни лица инвеститори Март 2020	Странски физички лица инвеститори Март 2020	Вкупно странски инвеститори Март 2020	Вкупно странски инвеститори Февруари 2020	Промена
Акции ³	34,89%	1,19%	36,08%	36,10%	-0,02%
Обврзници ⁴	0,12%	0,05%	0,17%	0,17%	0,00%
Вкупно Официјален пазар	33,71%	1,16%	34,86%	34,88%	-0,02%

[3] Состојба на последен ден на тргување во месецот, според податоците добиени од Централниот депозитар за хартии од вредност, а која се однесува на учество на странските инвеститори во вкупната главнина на друштвото

[4] Состојба на последен ден на тргување во месецот, според податоците добиени од Централниот депозитар за хартии од вредност, а која се однесува на учество на странските инвеститори во вкупната номинална вредност на обврзниците

УЧЕСТВО НА СТРАНСКИТЕ И ДОМАШНИТЕ ИНВЕСТИТОРИ ВО ВКУПНИОТ ПРОМЕТ НА БЕРЗАТА ⁵

	КУПУВАЊЕ % на учество	ПРОДАВАЊЕ % на учество
Странски физички лица	1,26%	1,56%
Странски правни лица	0,43%	6,02%
Вкупно странски	1,69%	7,58%
Домашни физички лица	51,39%	64,05%
Домашни правни лица	46,99%	28,37%
Вкупно домашни	98,31%	92,42%

[5] Состојба на последен ден на тргување во месецот, според податоците добиени од Централниот депозитар за хартии од вредност а која се однесува на учеството на странските и домашните инвеститори во вкупниот промет остварен на Берзата.

Во пресметката на процентите не влегува прометот остварен од блок трансакцијата со акциите на Еуролинк Осигурување АД Скопје.

ПРОМЕТ НА ЧЛЕНКИТЕ НА МАКЕДОНСКА БЕРЗА ВО ДЕНАРИ

Членка	Членка	% Класично тргување		Блокови	% Јавни берзански аукции		% Јавна понуда		Вкупно	
		Класично тргување	Блокови		Јавна понуда	Јавна понуда				
Комерцијална банка АД Скопје	KB	685.094.489	23,08	2.151.100.032	82,65	0	0,00	0	0,00	2.836.194.521
ИЛИРИКА ИНВЕСТМЕНТС АД Скопје	IL	653.266.712	22,00	182.650.860	7,02	0	0,00	0	0,00	835.917.572
Еурохаус АД Скопје	EH	489.898.778	16,50	115.652.510	4,44	0	0,00	0	0,00	605.551.288
НЛБ Банка АД Скопје	TN	347.828.007	11,72	77.162.620	2,96	0	0,00	0	0,00	424.990.627
ИНВЕСТБРОКЕР АД Скопје	MI	244.636.456	8,24	10.384.820	0,40	0	0,00	0	0,00	255.021.276
ТТК Банка Скопје	TK	137.513.254	4,63	47.604.000	1,83	0	0,00	0	0,00	185.117.254
ИНОВО БРОКЕР АД Скопје	IN	94.236.352	3,17	18.160.000	0,70	0	0,00	0	0,00	112.396.352
Еуро стандард Банка АД Скопје	ES	95.906.970	3,23	0	0,00	0	0,00	0	0,00	95.906.970
Стопанска банка АД Скопје	SB	95.864.289	3,23	0	0,00	0	0,00	0	0,00	95.864.289
Шпаркасебанка АД Скопје	SP	76.595.377	2,58	0	0,00	0	0,00	0	0,00	76.595.377
Фершпед Брокер АД Скопје	FR	48.029.187	1,62	0	0,00	0	0,00	0	0,00	48.029.187
Вкупно		2.968.869.871	100,00	2.602.714.842	100,00	0	100,00	0	100,00	5.571.584.713

Кај сите трансакции освен Јавните берзански аукции за државни хартии од вредност се применува двојно пресметување (и при купување и при продавање), со цел да е опфатено учеството на брокерските куќи во прометот и при вкратените трансакции. Со оглед на тоа што од 13-ти Јуни 2003 година од продажната страна при тргувањето со акции и удели во сопственост на државата се јавува Македонската Берза АД Скопје, нема да важи правилото на двојно пресметување кај државата, туку ќе се земе предвид само тргувањето од куповната страна.

МЕСЕЧЕН СТАТИСТИЧКИ БИЛТЕН

КАКО ПОТСЕТУВАЊЕ

Продуктот на Македонската берза **БЕСТНЕТ АНАЛИТИКА** е современ интернет сервис кој им помага на инвеститорите во градење на компетентни стратегии за вложување и носење на квалитетни инвестициски одлуки.

БЕСТНЕТ АНАЛИТИКА во себе содржи:

- Податоци за повеќе од **100** компании со кои се тргува на Македонската берза
- Повеќе од **70** најразлични финансиски показатели за компании и повеќе од **40** показатели за банки
- Следење и споредување на вредностите за последните **3** години
- Следење на резултатите по квартали
- Податоци во денари, евра и долари
- Податоци за исплатените дивиденди на компаниите за последните **4** години
- Податоци за најголемите акционери на компанијата
- Податоци за органите на управување на компанијата
- Податоци за поврзаните компании
- Споредување и следење на поголем број на финансиски показатели
- Следење на показателите по сектори и индустриски гранки
- Графички приказ на техничките индикатори
- Преку **40** технички индикатори и осцилатори
- Следење на вложувањата, утврдување на нивната моментална вредност
- Пресметка на добивките/загубите на нереализираните трансакции
- Пресметка на добивките/загубите од извршените тргувања
- Симулирани портфолија

Шифра на XB	Датум на трансакција	Број на трансакција	Количина	Куповна вредност - вкупно (во ден.)	Датум на последна цена	Последна просечна цена	Вкупна вредност (во ден.)	Нереализирана добивка / загуба (во ден.)	% промена од купување на XB	% од вредноста на вкупните вложувања
скратен преглед на поединечна трансакција										
ГРНТ	17.02.2009	X52515136						1.800.000,00	133,33%	3,74%
TEL	11.06.2009	1235649	600,00	360.000,00	21.01.2008	653,11	391.866,00	31.866,00	8,85%	1,00%
детален преглед на поединечна трансакција										
P.Македонија - денационализирана 01 (PМДЕН01)										
Тип на хартија	Bond		Куповна вредност - вкупно (во ден.)		107.092,08					
Датум на трансакција	11.07.2008		Датум на последна цена		27.11.2007					
Број на трансакција	1919		Последна просечна цена		9.896.310,00		48,87%			
Количина	2.250,00		Нето вредност (во ден.)		116.662,50		8,85%			
Куповна цена (во %)	77,50		Акумулирана камата (во ден.)		1.225,88					
Номинална вредност	1,00 EUR		Вкупна вредност (во ден.)		117.888,35					
Куповна вредност (во ден.)	106.689,77		Нереализирана добивка / загуба (во ден.)		11.198,57					
Купена акумул. камата (во ден.)	402,31		% промена од купување на XB		10,00%					
Трансакциони трошоци (во ден.)	500,00		% од вредноста на вкупните вложувања		0,30%					
TOTAL			36.067.092,08		62.684.319,35		26.617.629,57		100,00%	


Опис на XB	Податоци од тргувањето
Лазарен сегмент	Официјален пазар
Лазарен подсегмент	Берзанска котација - обични акции
Тип на XB	Обични акции
ISIN број	MKALK4101011
Вкупна издадени XB	1431353
Шифра на XB	ALK
Номинална вредност	25,56 EUR
Движења на цената и прометот	
Највисока цена во пос. 52 недели	4.599,00
Најниска цена во пос. 52 недели	3.799,00
% промена во пос. 30 дена	8,48%
% промена во пос. 3 месеци	6,98%
% промена во пос. 6 месеци	0,80%
% промена во пос. 1 година	-4,07%
Просечен дневен промет во пос. 30 дена	645.146,23
Просечен дневен промет во пос. 3 месеци	812.362,12
Просечен дневен промет во тековната година	626.836,29
Просечен дневен промет во пос. 52 недели	1.304.591,88
Показатели по акција за издавачот	
Коефициент цена / добивка	10,43
Дивиденден принос	3,98%
Коефициент цена / Книговодствена вредност по акција	0,91
Коефициент цена / Акумулирана добивка по акција	2,62
Коефициент цена / Приходи од продажба	1,01
Коефициент цена / парични приливи од оперативни активности	13,59
Коефициент цена / оперативна добивка	8,93
Коефициент цена / EBITDA	6,35
Највисок P/E во пос. 52 недели	11,46
Најнисок P/E во пос. 52 недели	9,47
Нето добивка по акција за пос. 12 месеци	430,59
Коефициент цена / добивка за пос. 12 месеци	9,77

Повеќе информации на : www.bestnet.com.mk



КомРау апликација на Комерцијална банка

ТВОЈОТ МОБИЛЕН ПАРИЧНИК



комерцијална Банка
ад скопје



Со новата апликација на **Комерцијална банка** повеќе не мора да носиш паричник со себе. Сега со **KomPay** можеш едноставно и сигурно да плаќаш со твојот мобилен телефон. Симни ја бесплатно од Google Play и искористи го промотивниот период за бесплатна дигитализација на две **Mastercard®** картички. Апликацијата е достапна за мобилни телефони со најмалку Android™ 4.4 и NFC технологија. За повеќе информации посети ја нашата веб-страница или некоја од нашите филијали.

Android е заштитен знак на Google LLC.

www.kb.com.mk
контакт центар: (02) 3 296 800